УПРАВЛЕНИЕ ФЕДЕРАЛЬНОЙ СЛУЖБЫ
ГОСУДАРСТВЕННОЙ СТАТИСТИКИ
ПО СВЕРДЛОВСКОЙ ОБЛАСТИ
И КУРГАНСКОЙ ОБЛАСТИ

Индексы потребительских цен по Курганской области

май 2022 года

УПРАВЛЕНИЕ ФЕДЕРАЛЬНОЙ СЛУЖБЫ
ГОСУДАРСТВЕННОЙ СТАТИСТИКИ
ПО СВЕРДЛОВСКОЙ ОБЛАСТИ
И КУРГАНСКОЙ ОБЛАСТИ

Индексы потребительских цен

по Курганской области

май 2022 года

01 ИНДЕКСЫ ПОТРЕБИТЕЛЬСКИХ ЦЕН

02 ИНДЕКСЫ ЦЕН НА ОТДЕЛЬНЫЕ ГРУППЫ И ВИДЫ ПРОДОВОЛЬСТВЕННЫХ ТОВАРОВ

03 ИНДЕКСЫ ЦЕН НА ОТДЕЛЬНЫЕ ГРУППЫ НЕПРОДОВОЛЬСТВЕННЫХ ТОВАРОВ

04 ИНДЕКСЫ ЦЕН И ТАРИФОВ НА УСЛУГИ

05 ИНДЕКСЫ ЦЕН И ТАРИФОВ НА ЖИЛИЩНО-КОММУНАЛЬНЫЕ УСЛУГИ

*Ежемесячные данные оперативной статистики

ИНДЕКСЫ ПОТРЕБИТЕЛЬСКИХ ЦЕН

май 2022 г. в % к предыдущему месяцу

ИПЦ	100,26
Все товары	100,18
Продовольственные товары	100,47
Непродовольственные товары	99,88
Услуги	100,65

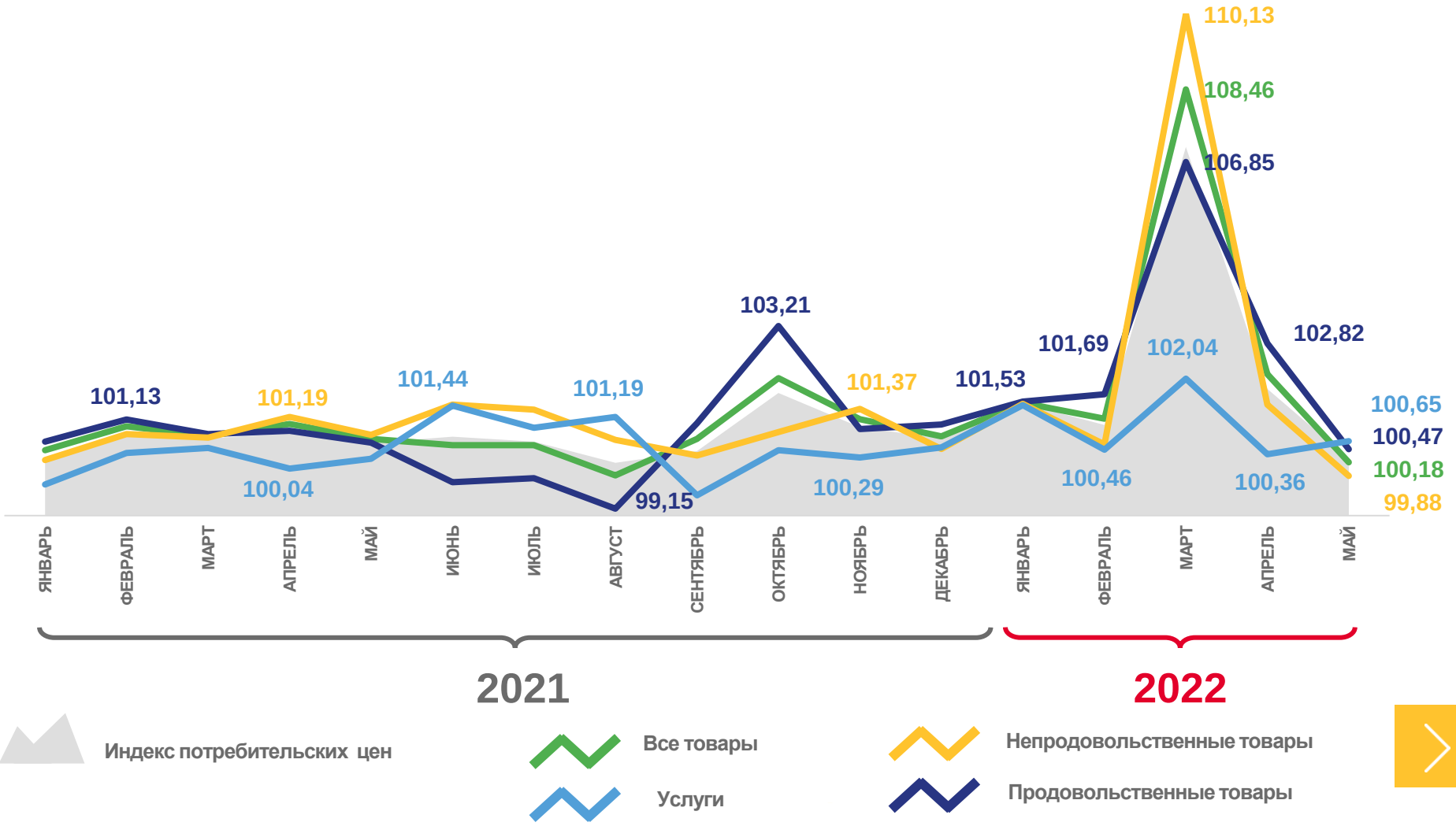

ИНДЕКСЫ ПОТРЕБИТЕЛЬСКИХ ЦЕН

май 2022 г. в % к декабрю предыдущего года

ИПЦ **112,16**

Все товары **113,94**

Продовольственные товары **113,96**

Непродовольственные товары **113,91**

Услуги **105,05**

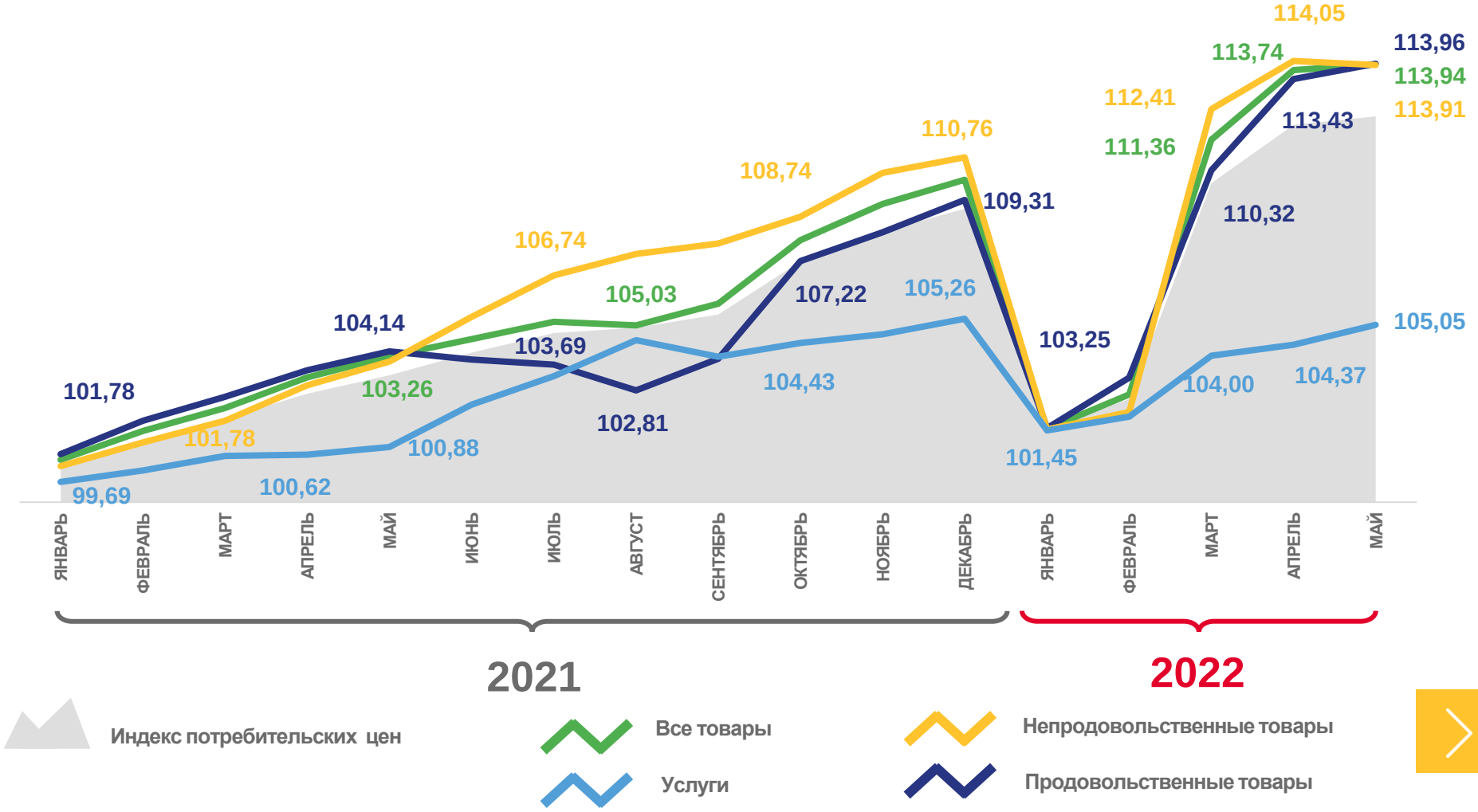

ИНДЕКСЫ ПОТРЕБИТЕЛЬСКИХ ЦЕН

май 2022 г. в % к соответствующему месяцу предыдущего года

ИПЦ	118,33
Все товары	120,54
Продовольственные товары	119,62
Непродовольственные товары	121,55
Услуги	109,61

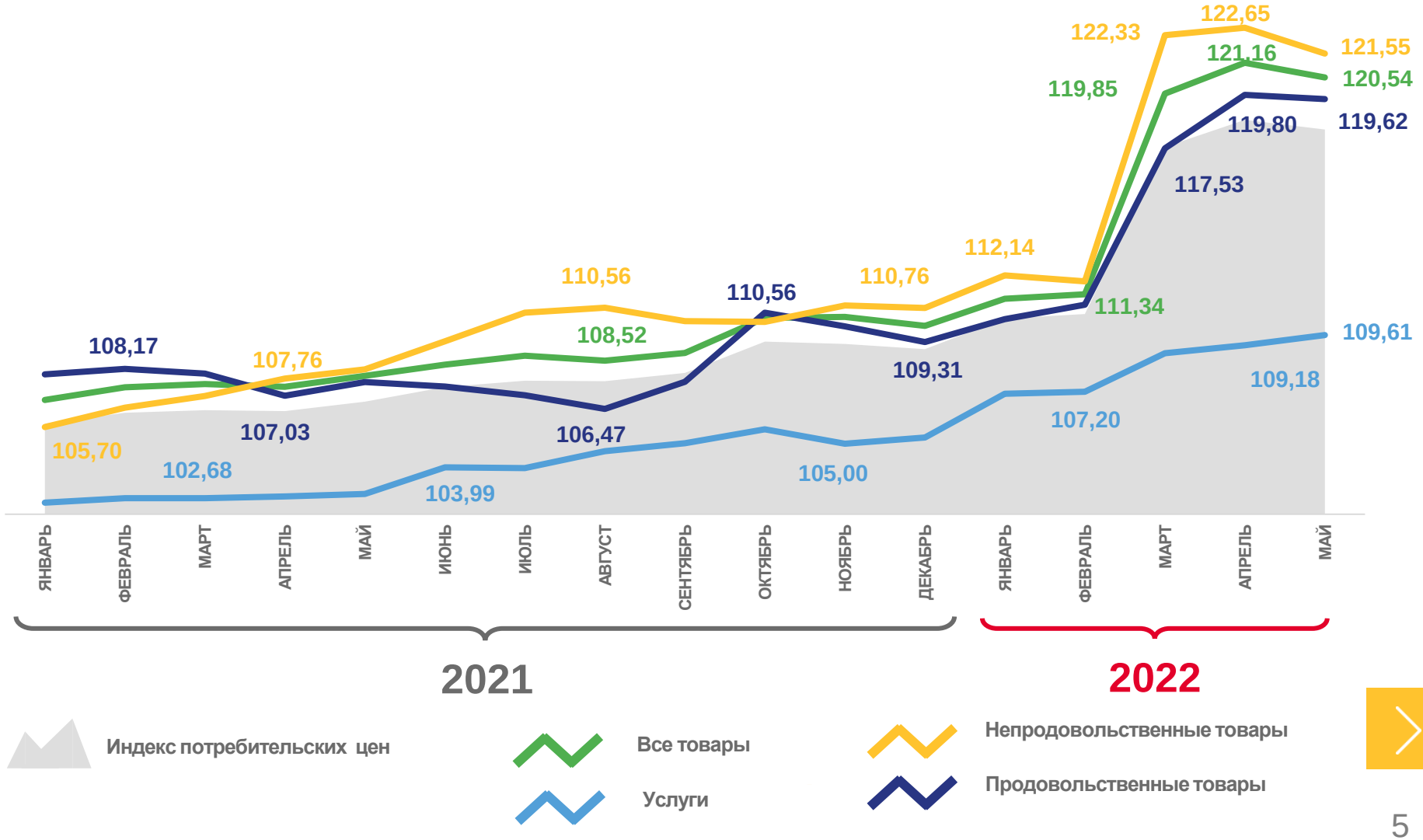

ИНДЕКСЫ ЦЕН НА ОТДЕЛЬНЫЕ ГРУППЫ И ВИДЫ ПРОДОВОЛЬСТВЕННЫХ ТОВАРОВ

май 2022 г. в % к предыдущему месяцу

100,47 Продовольственные товары

104,40 Масло подсолнечное

103,54 Алкогольные напитки

101,13 Рыба и морепродукты пищевые

94,02 Сахар-песок

82,03 Яйца куриные

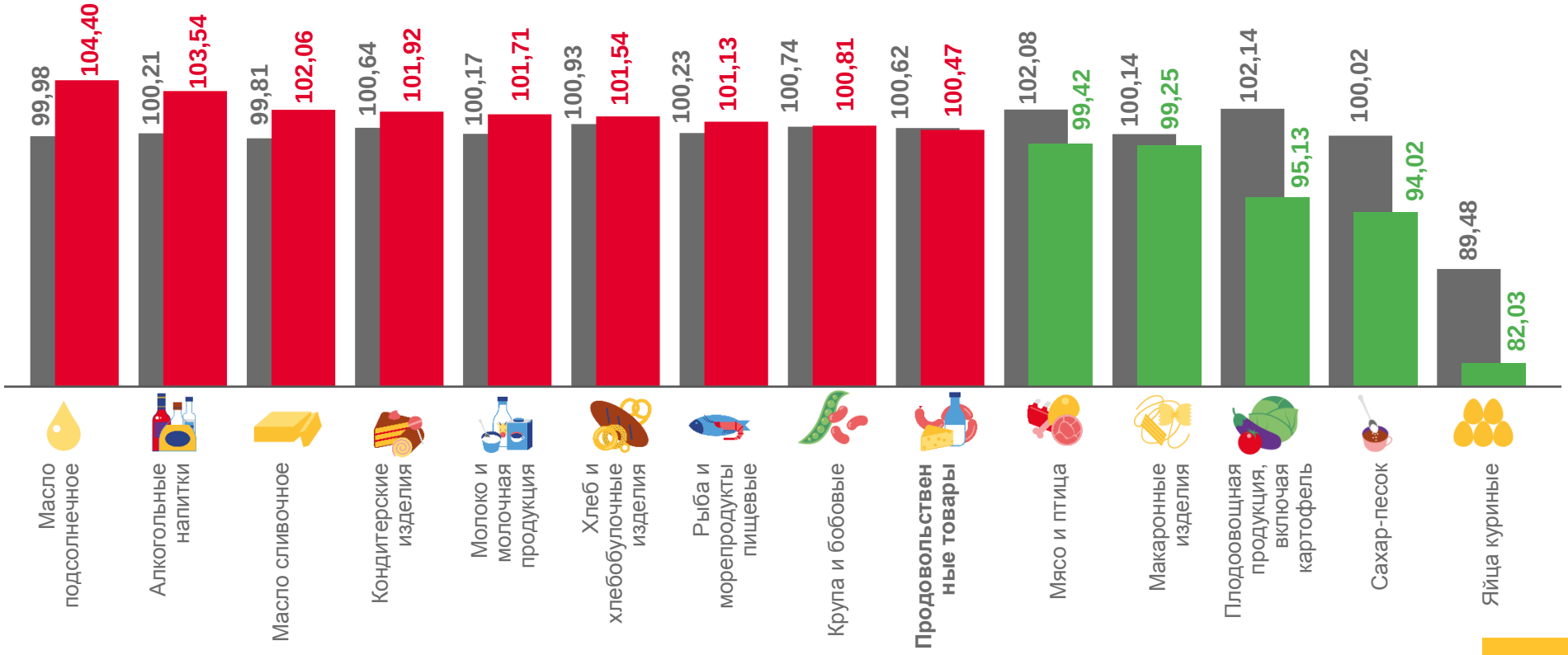

ИНДЕКСЫ ЦЕН НА ХЛЕБ И ХЛЕБОБУЛОЧНЫЕ ИЗДЕЛИЯ

май 2022 г. в % к предыдущему месяцу

101,54
Хлеб и хлебобулочные изделия

103,82
Хлопья из злаков (сухие завтраки)

102,78
Бараночные изделия

101,75
Булочные изделия сдобные из муки высшего сорта штучные

100,60
Хлеб и булочные изделия из пшеничной муки различных сортов

СРЕДНИЕ ЦЕНЫ НА ХЛЕБ И ХЛЕБОБУЛОЧНЫЕ ИЗДЕЛИЯ

▲ **354,16 ₽** ▲ **156,95 ₽** ▲ **61,18 ₽** ▲ **258,64 ₽** ▲ **74,21 ₽**

СРЕДНИЕ ЦЕНЫ НА ПЛОДООВОЩНУЮ ПРОДУКЦИЮ

май 2022 г., рублей за килограмм

Яблоки, кг	▲	133,42 ₽
Лимоны, кг	▲	170,97 ₽
Апельсины, кг	▼	115,27 ₽
Груши, кг	▼	278,02 ₽
Виноград, кг	▲	278,36 ₽
Бананы, кг	▲	116,01 ₽
Помидоры свежие, кг	▼	186,77 ₽
Картофель, кг	▲	55,37 ₽
Свёкла столовая, кг	▼	59,64 ₽
Морковь, кг	▲	74,91 ₽
Капуста белокочанная свежая, кг	▼	62,21 ₽
Огурцы свежие, кг	▼	92,19 ₽
Лук репчатый, кг	▲	52,45 ₽
Чеснок, кг	▼	324,64 ₽
Зелень свежая, кг	▼	569,72 ₽
Орехи, кг	▲	963,05 ₽
Сухофрукты, кг	▲	522,07 ₽

ИНДЕКСЫ ЦЕН НА ОТДЕЛЬНЫЕ ГРУППЫ И ВИДЫ ПРОДОВОЛЬСТВЕННЫХ ТОВАРОВ

май 2022 г. в % к декабрю предыдущего года

Продовольственные товары	**113,96**
Сахар-песок	**154,40**
Плодоовощная продукция, включая картофель	**126,48**
Хлеб и хлебобулочные изделия	**113,92**
Мясо и птица	**103,55**
Яйца куриные	**82,76**

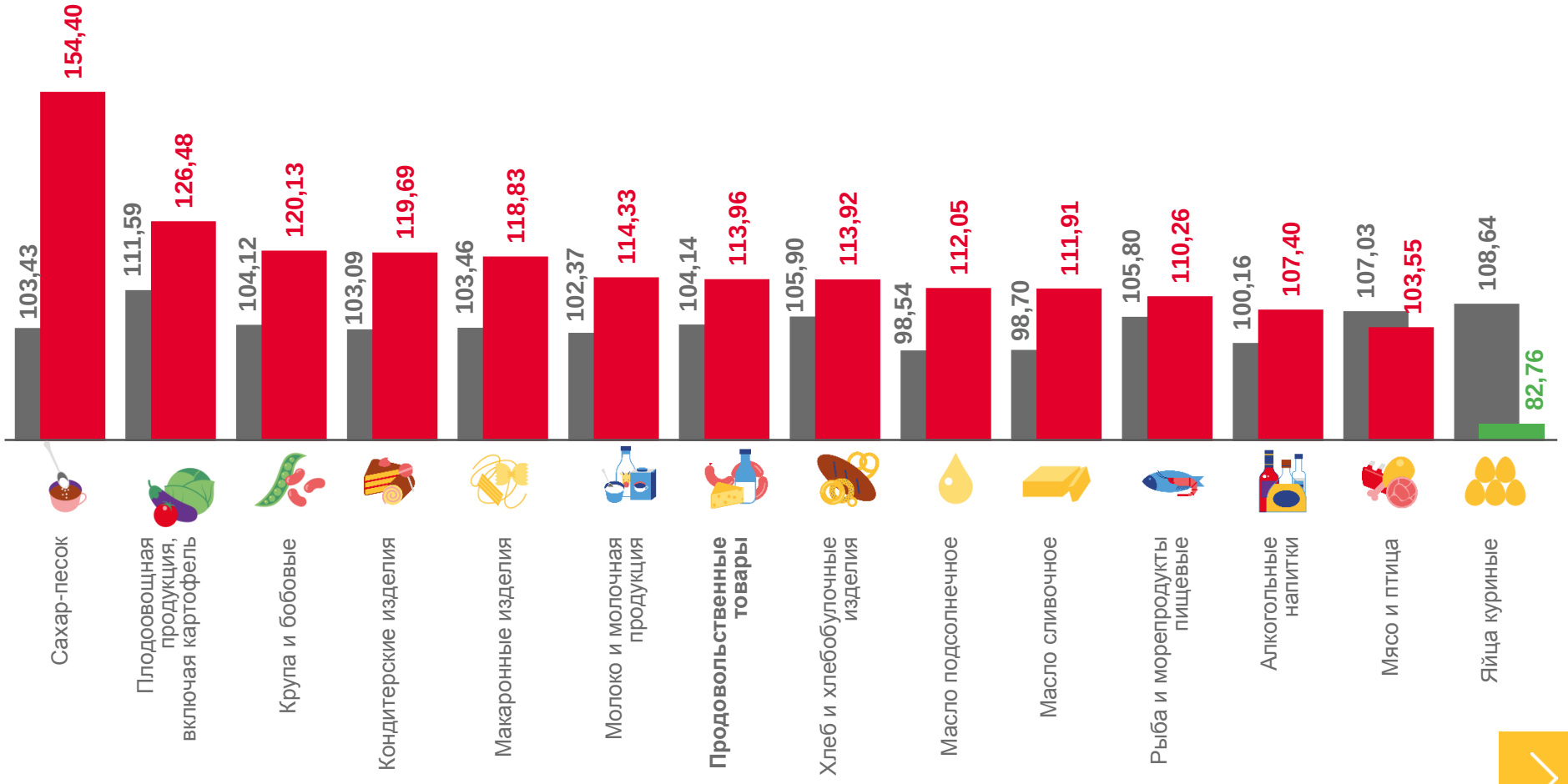

ИНДЕКСЫ ЦЕН НА ОТДЕЛЬНЫЕ ГРУППЫ НЕПРОДОВОЛЬСТВЕННЫХ ТОВАРОВ

май 2022 г. в % к предыдущему месяцу

Непродовольственные товары	**99,88**
Моющие и чистящие средства	**104,28**
Ткани	**100,58**
Телерадиотовары	**98,39**
Электротовары и другие бытовые приборы	**97,67**

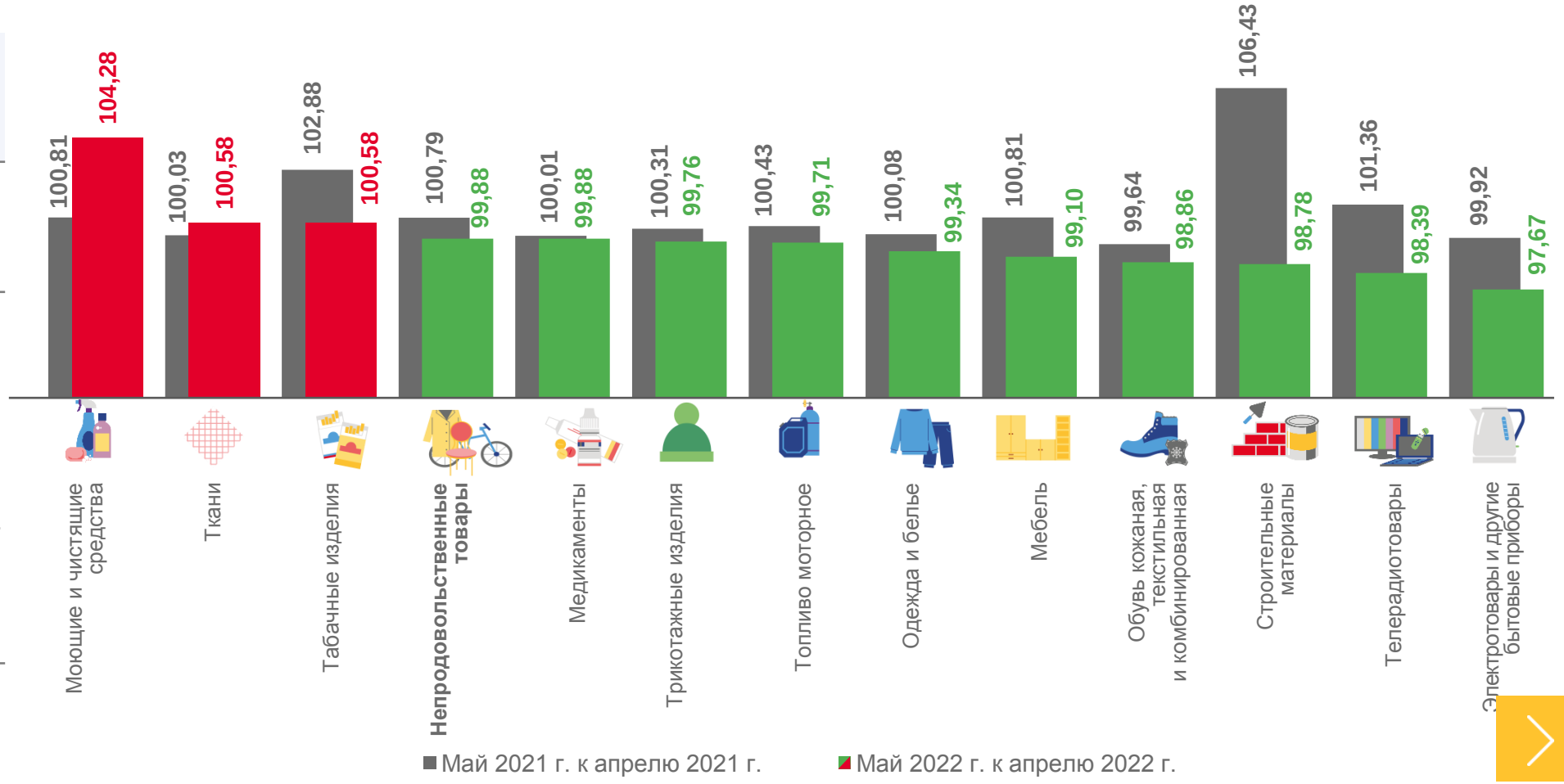

ИНДЕКСЫ ЦЕН НА СТРОИТЕЛЬНЫЕ МАТЕРИАЛЫ

май 2022 г. в % к предыдущему месяцу

Строительные материалы	**98,78**
Мойка из нержавеющей стали для кухни	**114,99**
Стекло оконное листовое	**108,92**
Цемент тарированный	**101,62**
Обои бумажные	**100,00**
Плиты древесностружечные, ориентированно-стружечные	**96,58**
Металлочерепица	**87,53**

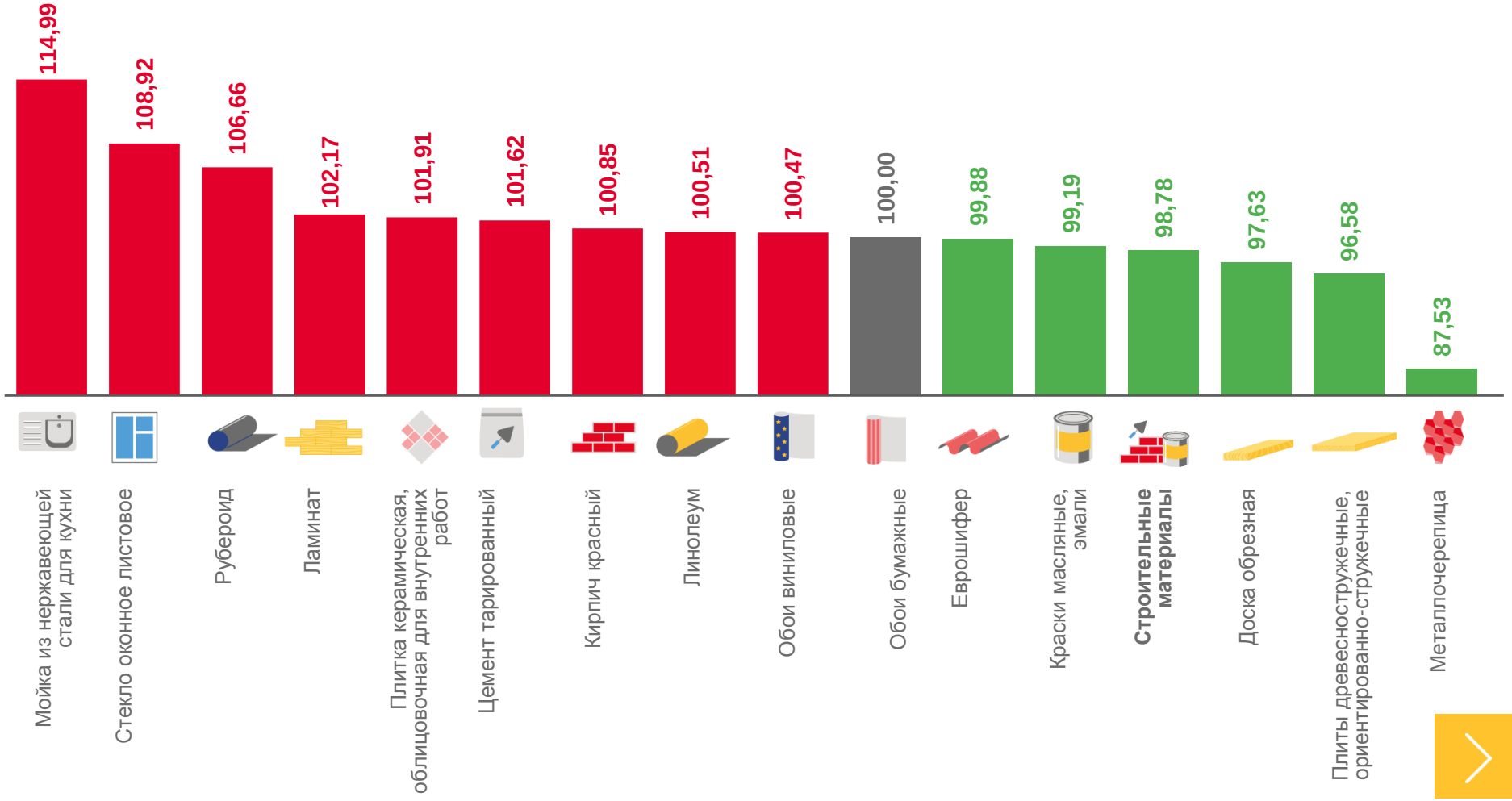

ИНДЕКСЫ ЦЕН НА ТОПЛИВО МОТОРНОЕ

май 2022 г. в % к предыдущему месяцу

Топливо моторное	**99,71**
Бензин автомобильный марки АИ-98 и выше	100,00
Дизельное топливо	99,88
Бензин автомобильный марки АИ-95	99,80
Газовое моторное топливо	96,46

СРЕДНИЕ ЦЕНЫ НА ТОПЛИВО МОТОРНОЕ					
	57,66 ₽	53,92 ₽	44,64 ₽	48,48 ₽	21,78 ₽

ИНДЕКСЫ ЦЕН НА ЖИЗНЕННО НЕОБХОДИМЫЕ И ВАЖНЕЙШИЕ ЛЕКАРСТВЕННЫЕ ПРЕПАРАТЫ

май 2022 г. в % к предыдущему месяцу

ЖНВЛП	99,04
Бисопролол, 10 мг,	100,70
Дротаверин (Но-шпа), 40 мг	100,52
Панкреатин, 10 таблеток	99,24
Винпоцетин, 5 мг	97,84
Супрастин, 25 мг	96,44

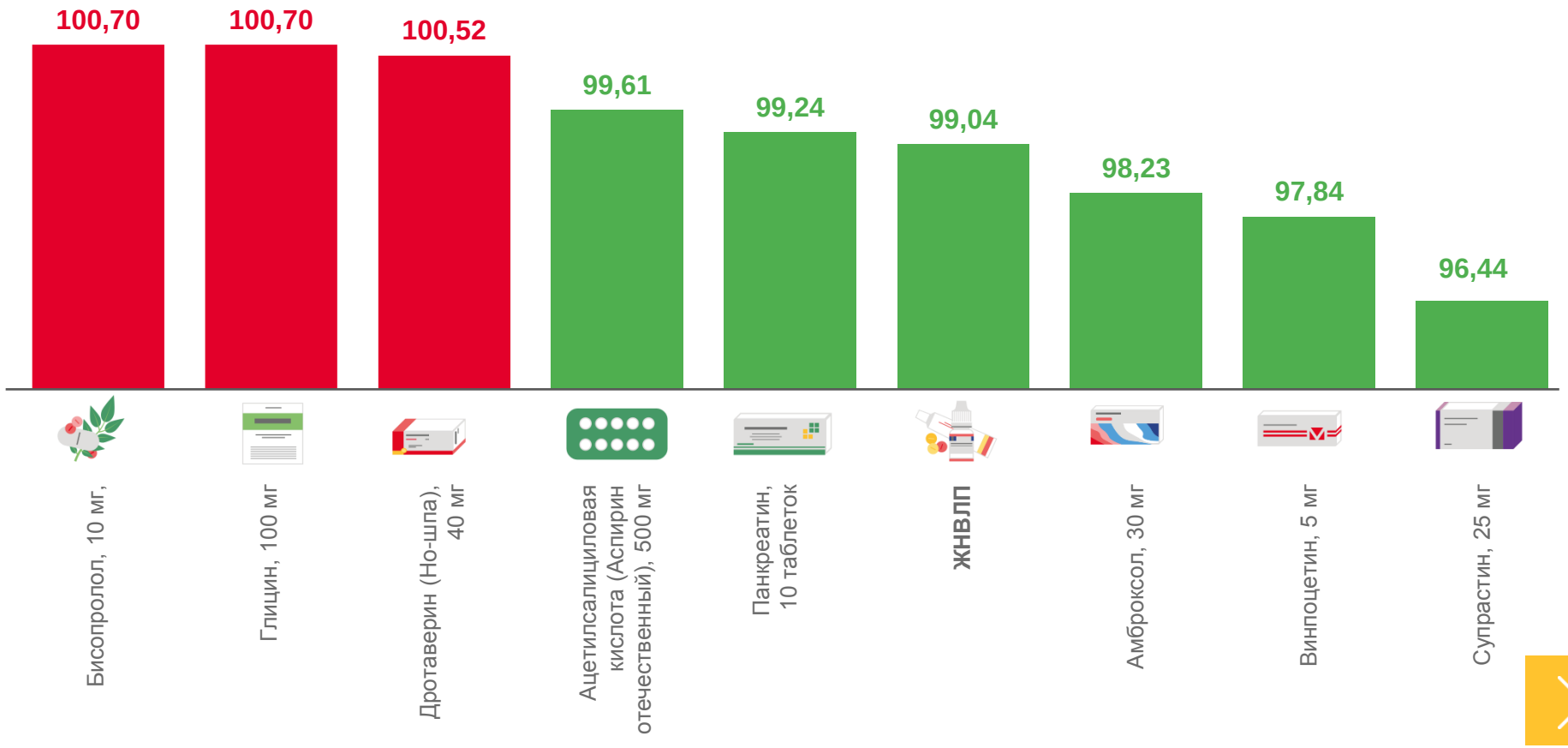

ИНДЕКСЫ ЦЕН НА ОТДЕЛЬНЫЕ ГРУППЫ НЕПРОДОВОЛЬСТВЕННЫХ ТОВАРОВ

май 2022 г. в % к декабрю предыдущего года

113,91 Непродовольственные товары

135,88 Моющие и чистящие средства

127,00 Ткани

102,34 Табачные изделия

99,96 Топливо моторное

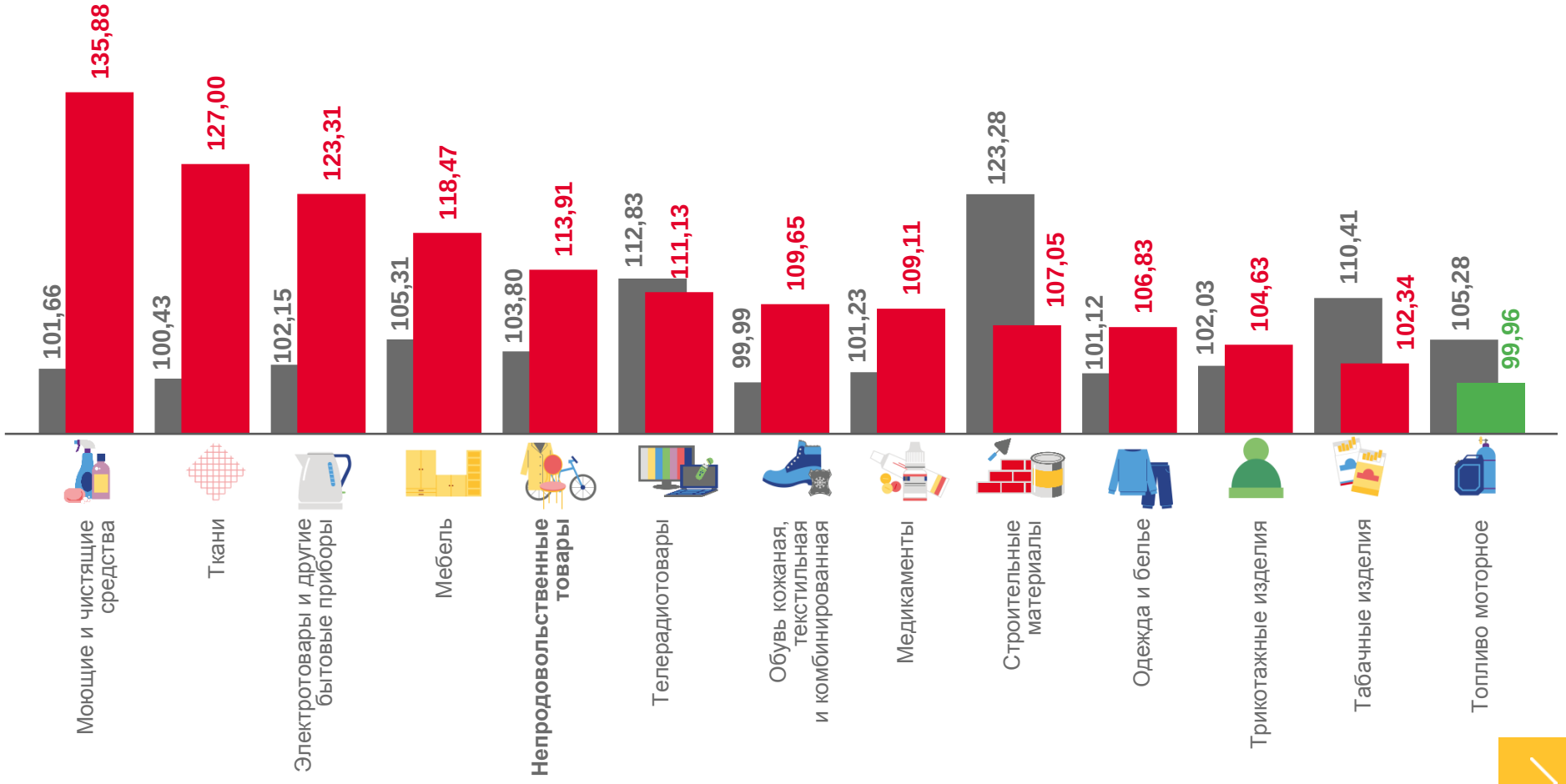

ИНДЕКСЫ ЦЕН И ТАРИФОВ НА УСЛУГИ

май 2022 г. в % к предыдущему месяцу

Услуги 100,65

Санаторно-оздоровительные 144,65

Пассажирского транспорта 101,77

Ветеринарные 100,00

Зарубежного туризма 90,84

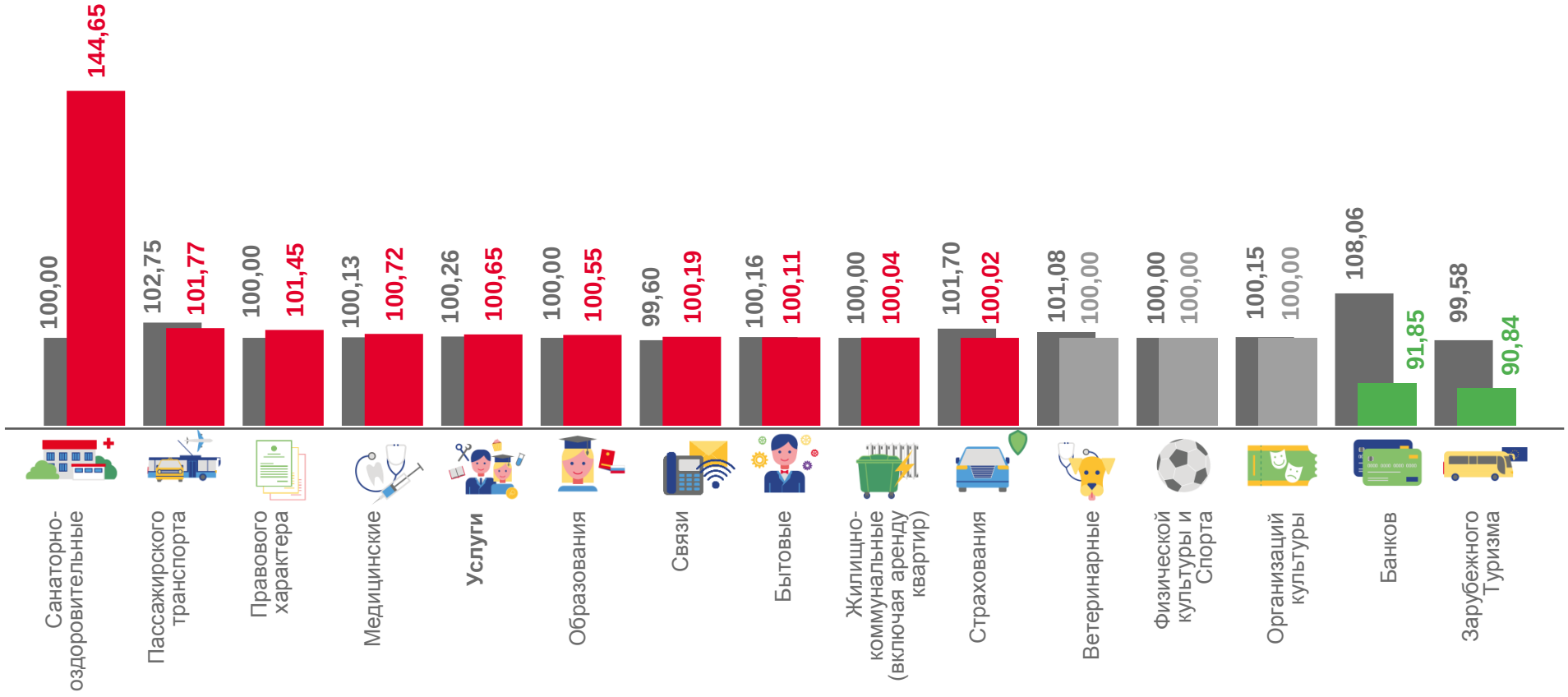

СРЕДНИЕ ЦЕНЫ НА МЕДИЦИНСКИЕ УСЛУГИ

май 2022 г., рублей

Первичный консультативный прием у врача специалиста, посещение — 690,86 ₽

Общий анализ крови, анализ — 309,01 ₽

Изготовление съемного протеза, протез — 9 055,67 ₽

Пребывание пациента в круглосуточном стационаре, койко-день — 2 983,23 ₽

Первичный консультативный осмотр больного у стоматолога, посещение — 258,78 ₽

Изготовление коронки, шт, — 5 052,58 ₽

Ультразвуковое исследование брюшной полости, исследование — 1 163,15 ₽

Удаление зуба под местным обезболиванием, удаление — 1 434,60 ₽

Лечебный массаж, сеанс — 368,31 ₽

Физиотерапевтическое лечение, процедура — 182,27 ₽

Лечение кариеса, пломба — 1 862,55 ₽

ИНДЕКСЫ ЦЕН И ТАРИФОВ НА УСЛУГИ

май 2022 г. в % к декабрю предыдущего года

Услуги	**105,05**
Банков	**166,59**
Зарубежного туризма	**139,19**
Бытовые	**106,77**
Образования	**102,50**
Связи	**99,91**

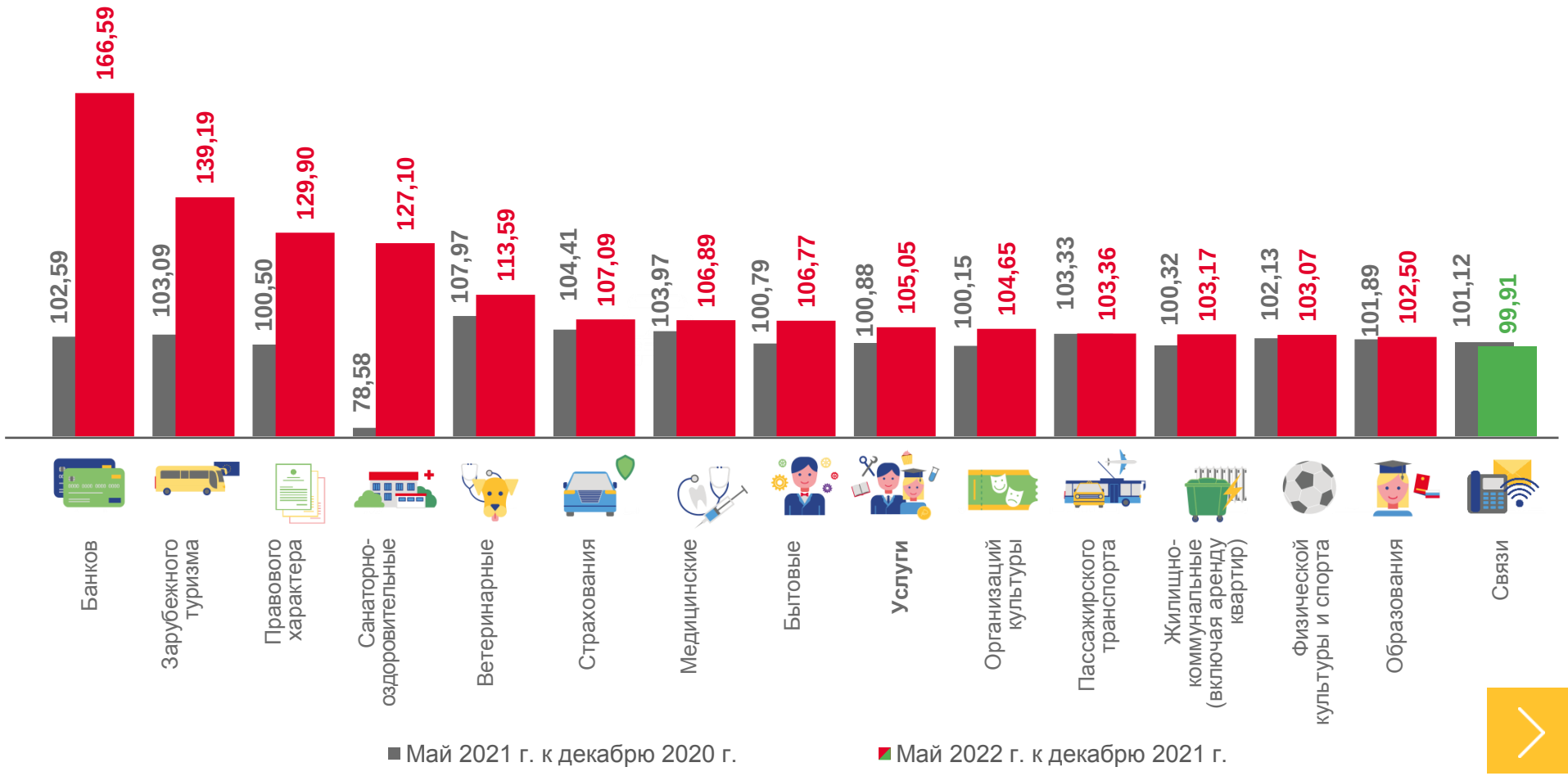

ИНДЕКСЫ ЦЕН И ТАРИФОВ НА ЖИЛИЩНО-КОММУНАЛЬНЫЕ УСЛУГИ

май 2022 г. в % к декабрю предыдущего года

103,17 **Жилищные и коммунальные услуги** (включая аренду квартир)

135,58 Взносы на капитальный ремонт

113,81 Жилищные услуги

99,84 Коммунальные услуги
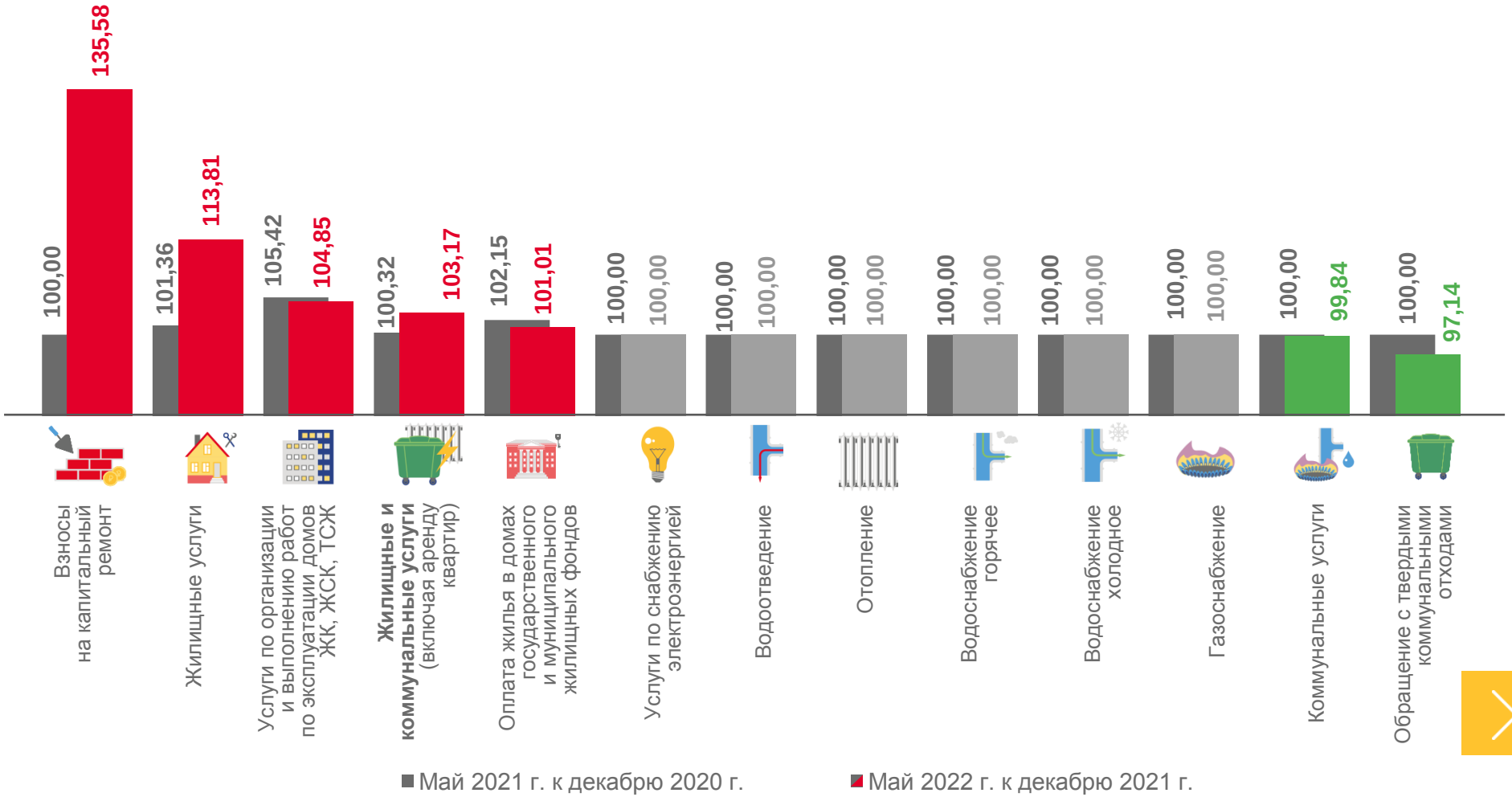
97,14 Обращение с твердыми коммунальными отходами